



PREFEITURA MUNICIPAL DE CURRALINHO
GABINETE DA PREFEITA
PODER EXECUTIVO



MEMORIAL DESCRITIVO

CONSTRUÇÃO DA PASSARELA EM ESTRUTURA DE MADEIRA, NA VILA DA CALHEIRA NO MUNICÍPIO DE CURRALINHO.

CURRALINHO / PA

JUNHO / 2019



PREFEITURA MUNICIPAL DE CURRALINHO
GABINETE DA PREFEITA
PODER EXECUTIVO



MEMORIAL DESCRITIVO

Obra: **CONSTRUÇÃO DA PASSARELA EM ESTRUTURA MISTA DE CONCRETO E MADEIRA, NA VILA DA CALHEIRA NO MUNICÍPIO DE CURRALINHO.**

Local: VILA CALHEIRA

Proprietário: PREFEITURA MUNICIPAL DE CURRALINHO

OBJETO:

O presente memorial descritivo e especificação técnica trata das soluções arquitetônicas adotadas para a execução da **CONSTRUÇÃO DA PASSARELA EM ESTRUTURA DE MADEIRA, NA VILA DA CALHEIRA NO MUNICÍPIO DE CURRALINHO**, Zona rural do Município de Curalinho/PA.

JUSTIFICATIVA:

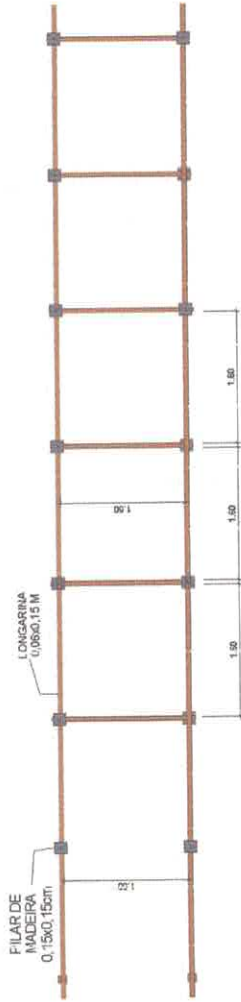
os serviços de construção, são de suma importância, levando em consideração que a ponte (madeira) atual não proporciona segurança e acessibilidade aos usuários desta localidade, devido o estado em que a mesma se encontra. Assim, faz-se necessário a reforma da **PONTE EM ESTRUTURA DE MADEIRA**, para que esta melhore as condições de uso. Diante do exposto foi realizado um levantamento "IN LOCO", e constatado que tal serviço é de fundamental importância, pois o local encontra-se sem condições de uso, uma vez que a atual ponte encontra-se deteriorada devido ação de intempéries e uso.

NORMAS TÉCNICAS

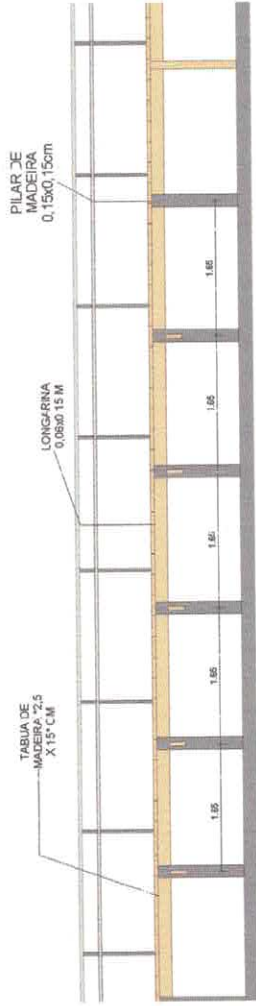
A execução de todos os serviços que compõem a obra objeto deverá obedecer às Normas da ABNT em vigor, inclusive às das Concessionárias locais. Ficará a critério de a fiscalização impugnar qualquer serviço que não satisfaça ao estabelecido nesse.

De modo geral a obra apresenta-se da seguinte maneira.

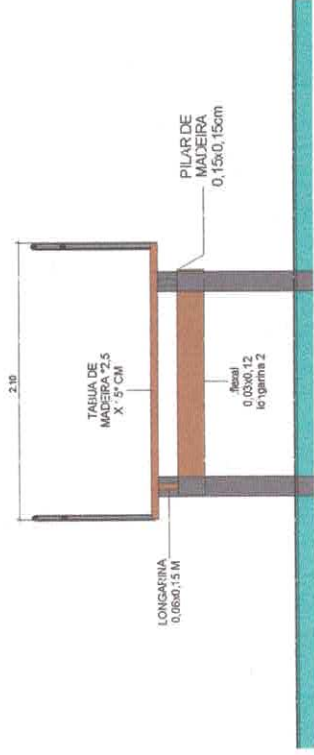
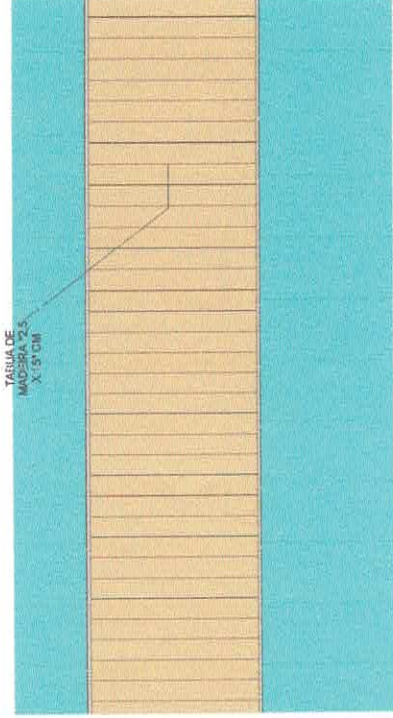
Luizton Johanna Sá Freitas
Eng. Civil CREA-PA 151888566-0



1 ESTRUTURAL EM MADEIRA
ESCALA 1:40



4 FACHADA NORTE
ESCALA 1:40



5 Section 0
ESCALA 1:20

PREFEITURA MUNICIPAL DE CURRALINHO
DEPARTAMENTO DE ENGENHARIA
A/7 FLOREANO DE OLIVEIRA SEN. CENTRO / C. BRALINHOVA CEP 68611-000
CURRALINHO - PA CEP: 68.710.000/1-30 Fone: (91) 93307533

Projeto Arquitetônico
DISTRIBUIÇÃO DA PASSARELA DE ESTRUTURA EM MADEIRA COM CRITO EM MADEIRA, IRMÃO, CUBERA E PAVIMENTAÇÃO EM CIMENTO, NO PARQUE MUNICIPAL DE CURRALINHO - PA

Revista: 02
Obr: CURRALINHO
Esc: CUBERA

Três: 02
Número da parcela: ARO - 1
Área construída:
Estado da parcela: Indefinida
Data: 23.05.2019

CPF: 031.908.888-00
CPF: 031.908.888-00
CPF: 031.908.888-00
CPF: 031.908.888-00

Assinatura do proprietário:
Assinatura do arquiteto:
Assinatura do engenheiro:

Eng. **Liadon** **Liadon** **Liadon** **Liadon**